

Descarga tu **Código QR** y comienza a recibir pagos al instante

Activa tu contraseña



01

Ingresa al siguiente enlace y haz clic en **"Olvidé mi contraseña"**.

<https://www.entrecuentasredeban.com.co/webcopi/#/login>



04

Vuelve al inicio, escribe tu correo electrónico o celular e ingresa la **clave temporal** que recibiste.



02

Escribe tu celular o correo electrónico, y luego selecciona **"Continuar"**.



05

Ingresa la contraseña temporal en el campo **"Contraseña anterior"**. Luego escribe y confirma tu nueva contraseña.



03

El sistema te enviará una **clave temporal** a tu correo electrónico y un **mensaje de texto** a tu celular.



06

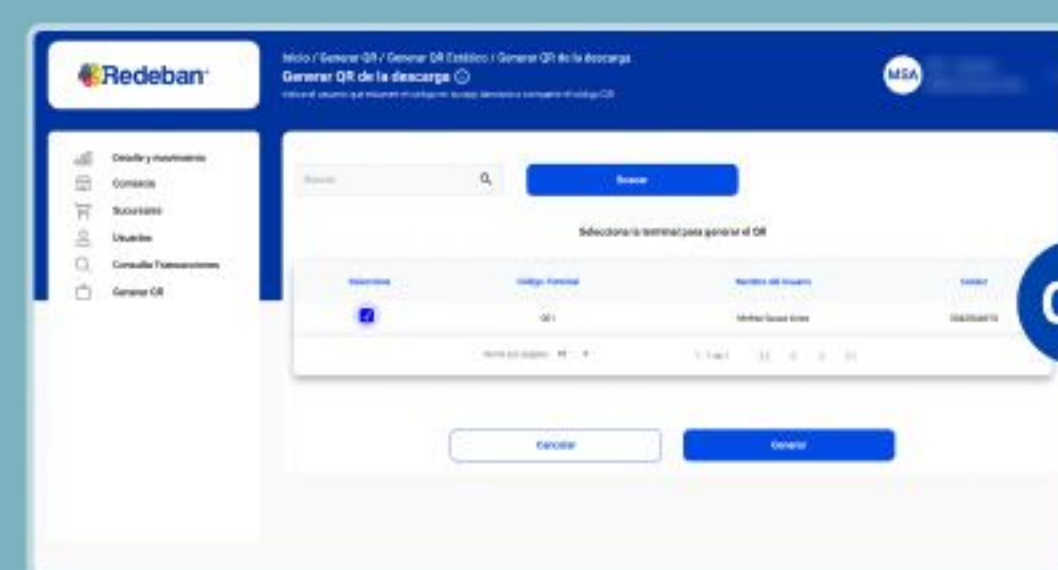
¡Hecho! Tu contraseña ha sido activada. Guárdala para un próximo ingreso.

Descarga tu código QR



01

Inicia sesión con tu correo electrónico o celular y la contraseña que creaste en el paso anterior.



04

Haz clic en la palabra **"Selecciona"** como lo muestra la imagen.



02

Después de ingresar, haz clic en el botón **"Imprimir QR"** que encontrarás en la parte superior de la pantalla.



05

Dirígete al botón **"Descargar PDF"** ubicado en la parte inferior de la pantalla para descargar tu QR.



03

Selecciona el botón **"Generar QR"** que aparecerá en el centro de tu pantalla.

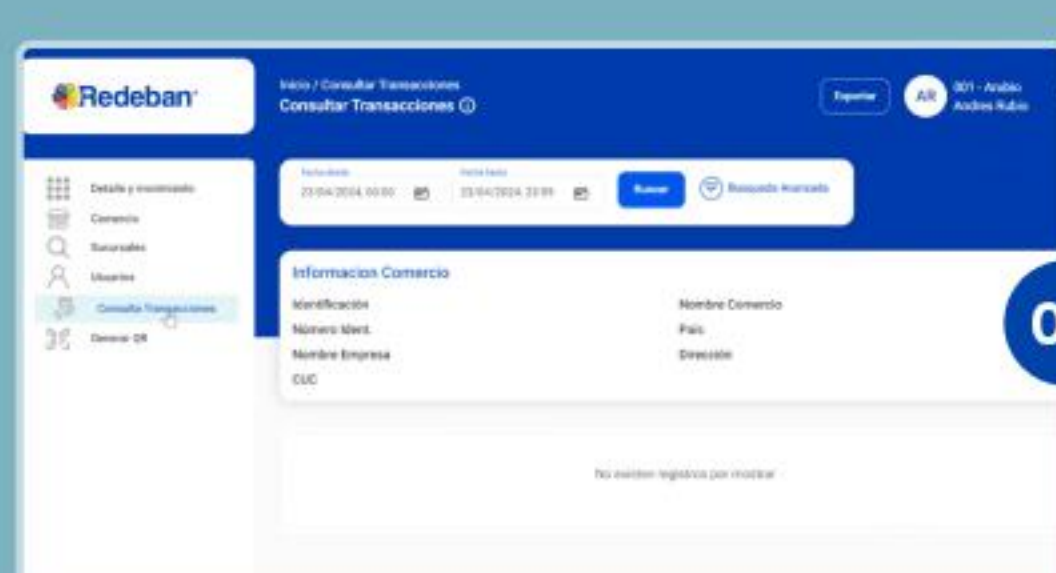


06

¡Listo! Ya puedes imprimir o compartir tu QR para recibir el dinero de tus clientes.

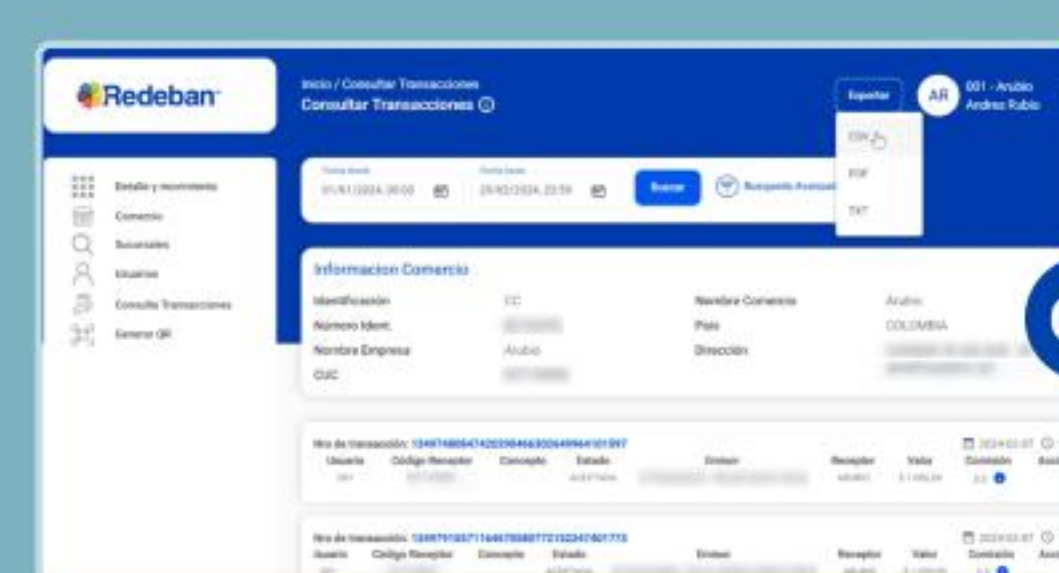


Consulta y descarga reportes de tus ventas



01

Selecciona **"Consulta transacciones"**, escoge el rango de fechas que necesitas ver y oprime el botón **"Buscar"**



02

Por último, puedes descargar reportes de tus ventas haciendo clic en el botón **"Exportar"**.