

Manual de Certificados

iProveedor



Contenido del Manual de Certificados

A continuación encontrará el paso a paso para la consulta de certificados, dependiendo en el paso donde se encuentre de clic iniciar la consultar:

[Paso 1. Ingreso a \[www.iproveedor.com\]\(http://www.iproveedor.com\)](#)

[Paso 2. Ingreso de Usuario y clave](#)

[Paso 2.1. Términos y condiciones para el uso de iProveedor](#)

[Paso 3. Dashboard – Tablero iProveedor](#)

[Paso 4. Selección de Cliente a consultar](#)

[Paso 5. Selección de Servicio a Consultar -> Certificados](#)

[Paso 5.1. Datos a tener en cuenta del modulo](#)

[Paso 6. Consulta en el modulo Certificados.](#)

[Paso 7. Visualización y descarga del certificado](#)

[Contáctenos](#)

Paso 1

Ingreso a iProveedor.com

Esta es la página de inicio de iProveedor.com haga clic en el botón azul **"Ingreso de Usuarios"** para digitar su usuario y clave.

Le sugerimos utilizar los navegadores:



Google
Chrome



Internet
Explorer



Mozilla
Firefox

Nota : Recuerde tener su navegador actualizado.





Ingreso de Usuarios

Al dar clic en Ingreso Usuarios el sistema le mostrará la ventana que se visualiza en la imagen.

1. Despliegue la flecha y seleccione el idioma en el que quiere consultar la información.
2. Digite el usuario asignado por el área de soporte.
3. Digite la clave asignada por el área de soporte.
4. Confirme el CAPTCHA (*texto que se encuentra en el cuadro gris, tenga en cuenta mayúsculas, minúsculas y números*)
5. Por ultimo, de clic para entrar.

*Nota: En caso de no recordar su clave, utilice la opción Olvidó Su Clave para generar una nueva.

Paso 2

The screenshot shows the login interface for iProveedor. At the top left is the iProveedor logo. To its right is a language dropdown menu with 'Español' selected and a downward arrow. Below this is the heading 'Tus Datos'. There are three input fields: 'Usuario' (with step 2), 'Clave' (with step 3), and 'CAPTCHA' (with step 4). Below the CAPTCHA field is a grey box containing the text 'M 8 K y' and the instruction 'Por favor, confirme en el campo el siguiente texto:'. At the bottom right is a red 'ENTRAR' button (with step 5) and a grey button with a plus sign and the text 'Olvidó su clave?' (with step 6).



Ingreso Usuario Por Primera vez

Si es la primera vez que ingresa a la plataforma tener en cuenta los siguientes pasos:



Paso 2.1 – Términos y Condiciones

Para continuar deberá leer y aceptar: términos y condiciones y habeas datas en la plataforma.



Paso 2.2 – Perfil General

Diligenciar Perfil del Usuario, todos los campos señalados en rojo son obligatorios, una vez los diligencie clique en Guardar.

Paso 3

Dashboard

NOTICIAS RECIENTES		RESUMEN						
Página 2 de 28		MIS CLIENTES						
		MIS CLIENTES	MONEDA	FACTURAS PENDIENTES	TOTAL FACTURAS PENDIENTES	PAGOS MES	TOTAL PAGOS MES	OBTENGA LIQUIDEZ
	CALENDARIO PAGO PROVEEDORES Y RADICACIÓN FACTURAS OCTUBRE 2018	ATC Sitios de Colombia S.A.S	COP	1	2,292,316.00	0	0	
	FACTURACIÓN - PROVEEDORES DE BUCARAMANGA	Banco AV-Villas	COP	6	12,226,176.00	0	0	
	ACTUALIZACIÓN TASA I- PROVEEDOR PARA OCTUBRE 2018	Biofilm S.A	COP	1	3,947,075.00	1	3,532,886.00	
	COMUNICADO FACTURACIÓN ELECTRÓNICA	Camara de Comercio de Cali	COP	0	0	1	1,747,922.00	
		Carlos Garmiento L & Cia, Ing. San Carlos	COP	2	3,202,162.00	0	0	

Al ingresar a la plataforma se mostrará la información de **Noticias Recientes** y el **Resumen de facturas y pagos** con sus clientes.



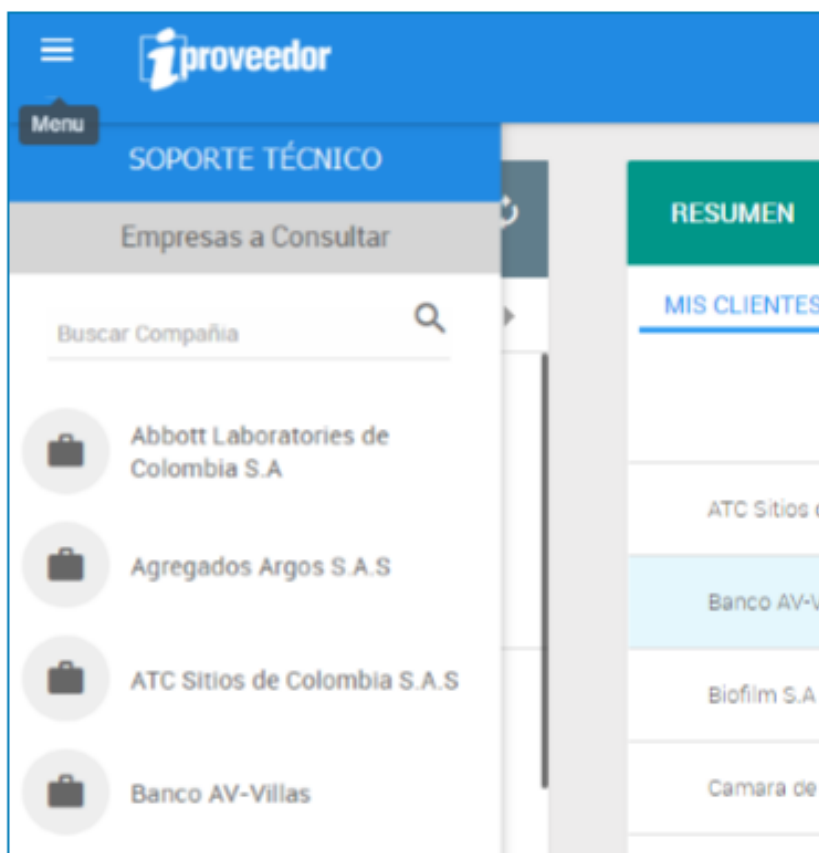
Paso 4

Menú: Empresas a Consultar

Para ver el Listado de clientes:

Diríjase a la parte superior izquierda del portal, encontrará un icono con 3 líneas blancas es el **Menú** haga clic sobre él para desplegar las Empresas a Consultar.

Nota: Esta sección esta ordenada Alfabéticamente, una vez ubique al cliente haga clic sobre el nombre.





Paso 5

Servicios a Proveedor

Certificados

Al seleccionar al cliente, el sistema le mostrara los servicios a proveedor, encontrará todos los módulos disponibles por su cliente para usted como proveedor

Nota: Para acceder a la información de clic en Certificados.





Paso 5.1.

Tipos de Certificados

Certificados

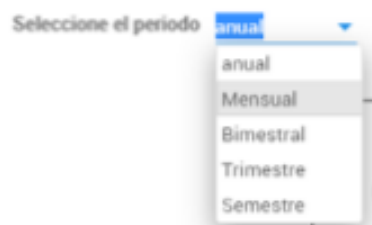
En el modulo usted encontrará los certificados de retención (IVA, ICA, FUENTE, 220) que tiene disponible el cliente* para los proveedores:

-**Certificado Anual (RENTA - FUENTE)**: este certificado le permite observar la base y el porcentaje de retención, normalmente se usa en retención en la fuente la cuál se expide anualmente entre el mes de marzo y abril.

-**Certificado Bimestral (IVA e ICA)**: este certificado le permite observar la base y el porcentaje de retención, normalmente se usa con las retenciones de IVA e ICA los cuales se expiden después del vencimiento del bimestre entre el 10 y 20 del mes.

Ejemplo: Bimestre Enero-Febrero se expide del 10 al 20 de marzo.

-**Reporte Detallado (RENTA, IVA, ICA)**: este certificado le permite observar de forma detallada el numero de la factura, con fecha de emisión a la que fue aplicada la retención, adicional el sistema le permitirá seleccionar el periodo como desea generarlo. Ejemplo:



-**Certificado de ingresos y retenciones (220)**: este certificado se genera de anualmente y normalmente es usado para los empleados y/o colaboradores del cliente a consultar.

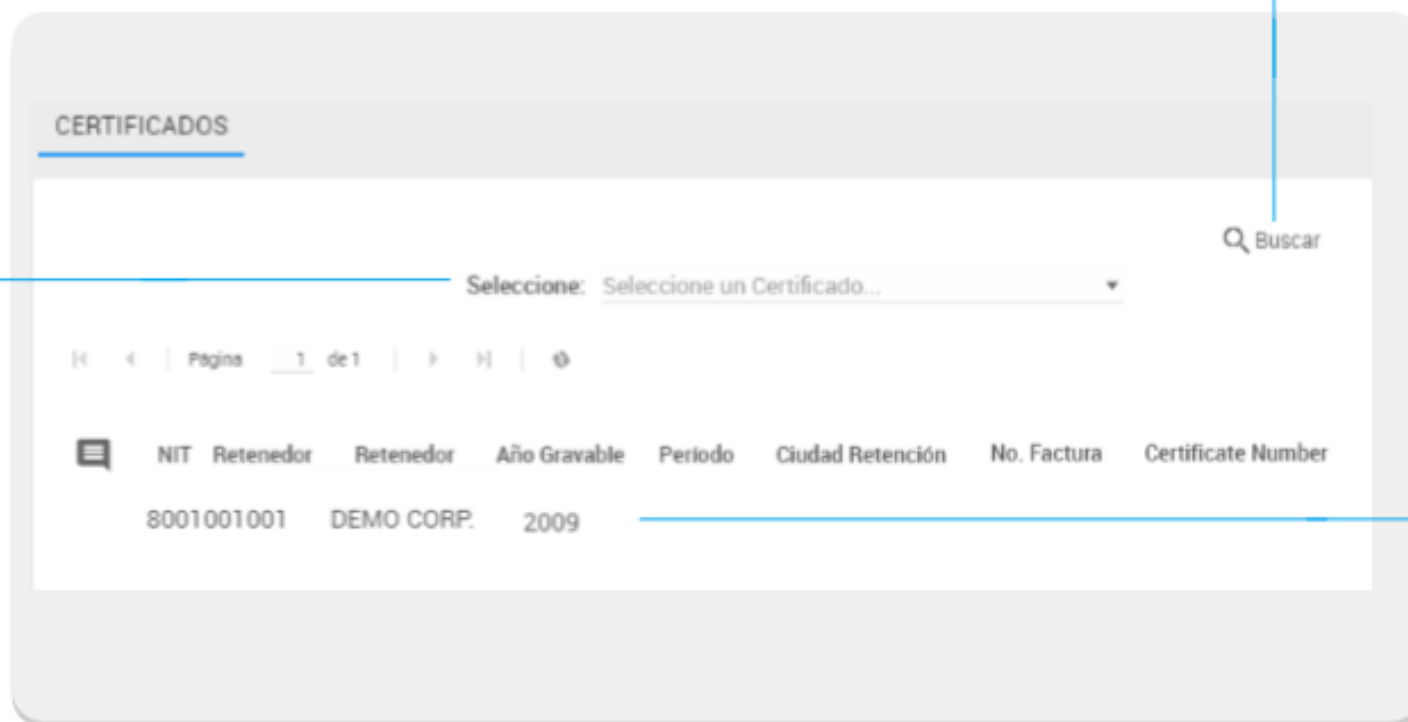
*los clientes afiliados a iProveedor eligen los certificados que se publican, los que se muestran en está ventana son los que puede encontrar en iProveedor

Paso 6

Módulo: *Certificados*

En este botón encontrará la opción
encontrará los filtros.
Úselo después de haber seleccionado el
certificado

1. Despliegue la flecha
para que seleccione el
certificado



NIT	Retenedor	Retenedor	Año Gravable	Periodo	Ciudad Retención	No. Factura	Certificate Number
8001001001	DEMO CORP.		2009				

2. Clique dos veces
seguidas sobre el
año gravable del
certificado para
abrirlo.

En este módulo encontrará los certificados de retenciones aplicadas en las facturas.

Paso 7

Detalle del certificado

Al ingresar al detalle del certificado encontrará la información de fecha de expedición, ciudad de retención, año gravable, datos del proveedor y cliente, y datos de la retención practicada.

Datos de quien se la practico la retención y el agente retenedor.

Utilice estos botones para descargar el certificado.

Utilice esta opción para dejar una observación o duda sobre el certificado.

Utilice esta opción para dejar una observación o duda sobre el certificado.

Detalle de la retención.



www.iproveedor.com

DETALLES COMENTARIOS

Imprimir PDF Adicionar Comentario

Demo co.
Demonstration Industry

CERTIFICADO BIMESTRAL DE RETENCIÓN IVA
AÑO 2009

Fecha Expedición: 15-Enero-2004

Ciudad de Retención: MEDELLIN Ciudad de Consignación: MEDELLIN
Año Gravable: 2009 Periodo: NOV-DIC

DATOS DE QUIÉN SE LE PRACTICÓ LA RETENCIÓN

Razón Social o Apellidos y Nombres: ILUSION GRAPHICS LTDA NIT o C.C.: 8050103925
Dirección: CL 48 NORTE 2AN-115 LA MERCED Ciudad: SANTIAGO DE CALI / VALLE DEL CAUCA

DATOS DEL AGENTE RETENEDOR

Razón Social: DEMO CORP. NIT o C.C.: 800100100-1
Dirección: AV. 20 # 10 - 130 Of. 502, Ed. Tempo Ciudad: Santiago de Cali / Valle del Cauca

Concepto Retención	Base	% IVA	Monto IVA Generado	% Reten	Valor de Retención
VENTA DE BIENES	\$3,292,140.00	16%	\$526,742.40	75%	\$395,057.00
SERVICIOS	\$540,000.00	16%	\$86,400.00	75%	\$64,800.00
RTE IVA 15%	\$12,432,000.00	16%	\$1,989,120.00	75%	\$298,368.00
TOTALES	\$16,264,140.00		\$2,602,262.40		\$758,225.00

Contacto

E-mail
soporte@iproveedor.com

Chat Online
Chat.iproveedor.com

Líneas en Colombia

Cali + 57 (2) 4850204
Bogotá + 57 (1) 7469049
Medellín + 57 (4) 6046759
Bquilla + 57 (5) 3857791
Cartagena + 57 (5) 6933208

Líneas Internacionales

Argentina: (+54) 11 5273-8196
Chile: (+56) 2 2938-2187
Perú: (+51) 1 7088799
Panamá: (+50) 7 836-5769
México: (+52) 8526 4861

www.iproveedor.com



Banco de Bogotá

